

Websaydhka PHA wuxuu isticmaalaa aalad loo yaqaan **ReachDeck** (hore loo oran jirey Browsealoud) si uu kor ugu akhriyo oo uu u turjumo bogagga internetka iyo qaababka dukumeenti ee la qaadan karo (PDFs) laakiin maaha sawirro ay ku jiraan qoraalo. Websaydhka wuxuu dadka qaba dhibaatooyinka xagga waxbarashada ah, naafonimo xagga aragga ah ama kuwa afkooda hooyo aan Ingiriis ahayn ka caawiyaa inay helaan macluumaad.

Aasaasiyan waxaa loogu talagalay inuu cod dheer ku akhriyo macluumaadka ama si kale uu u soo bandhigo laakiin sidoo kalana loo isticmaali karo in lagu turjumo boggaga internetka ilaa dhowr luqadood iyadoo la isticmaalayo Google translate. Websaydhka wuxuu akhriyaa qoraalka la turjumay haddiiba cod u dhigma la heli karo (luuqadaha akhriska leh waxay ku taxan yihiin liiska soo baxa marka la taabto). Luqadaha waxaa loo taxay sida ay alifbeeto ahaan u kala horeeyaan (waxaa ku xiga Ingiriisi, haddii la isticmaalayo baraawsar cusbooneysiisan).

The ReachDeck toolbar (appears differently on a mobile phone)



Badhankan caawimada ah wuxuu sharraxayaa setting-ka qalabyada



Si aad u turjuntbo bog internet

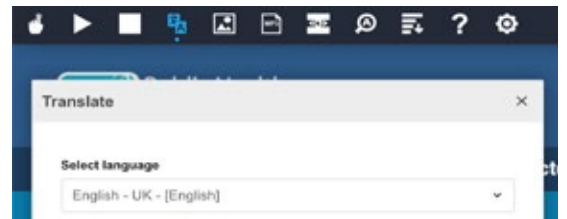
- 1 Dooro astaanta ReachDeck (badanaa ku taala dhanka sare ama dhanka hoose ee midig ee shaashadda).



- 2 Qalabka ReachDeck ayaa soo muuqan doona.



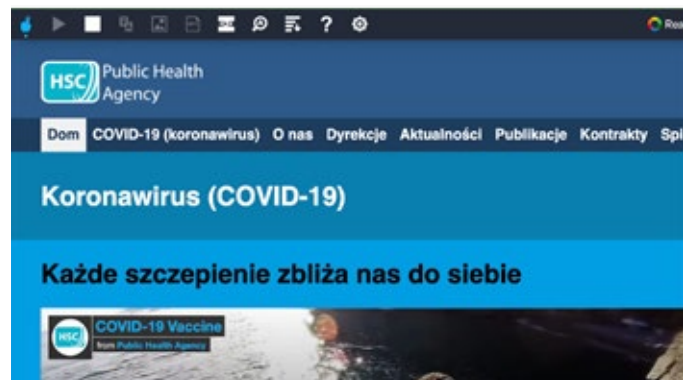
- 3 Select your language under the translation icon, and the translation will appear after a few seconds.



- 4 Haddi xulashada akhrinta qoraalka loo heli karo luqadaada, waxaad awoodi doontaa inaad doorato bandhankaas oo aad isticmaasho mouse-ka si aad u dooratid qoraalka aad rabto in lagu akhriyo (haddii kale waa hadh ayaa la saari doonaa).



Si aad u joojiso in kor loo akhriyo, calaamada xulashada ka qaad badhanka akhriska.



- 5 Si aad u joojiso tarjumaada dooro badhanka joojinta "stop". Haddii aad isticmaalayso badhanka qoraal akhriska, calaamada xulashada ka qaad kahor inta aadan ku laaban luuqadda Ingiriiska ee ku jirta liiska luuqadaha tarjumaada (si aad u hesho badhanka eeg qodobka 3), ka dibna xir aaladda.



Qalabka ReachDeck



Badhankan caawimada ah wuxuu sharraxayaa setting-ka qalabyada



Si aad u turjunto qoraal ku qoran PDF

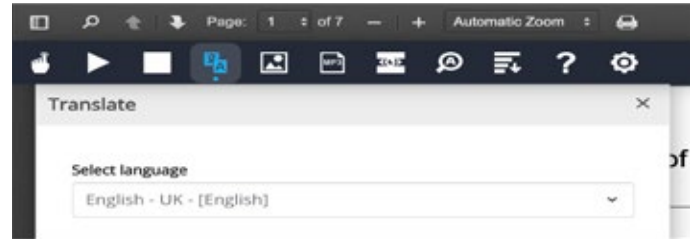
- 1 Dooro astaanta ReachDeck (badanaa ku taala dhanka sare ama dhanka hoose ee midig ee shaashadda).



- 2 Qalabka ReachDeck ayaa soo muuqan doona.

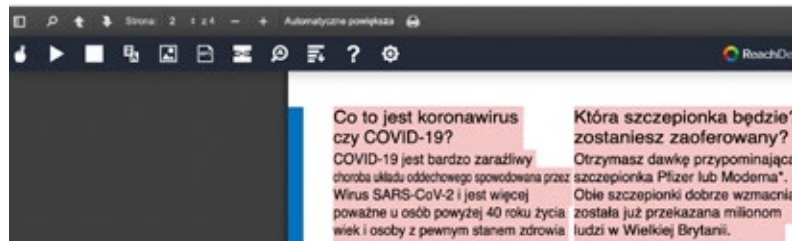


- 3 Luqadaada ka dooro astaanta turjumaada hoosteeda.



- 4 Fur PDF-ka aad rabto inaad turjunto.

- 5 Qoraalka la turjumay ayaa ka soo muuqan doona qoraalka Ingiriisiga korkiisa.



- 6 Si aad u daabacdo qoraalka la turjumay, calaamadeey qoraalka oo koobi gareey (ctrl+C) oo qoraalka dhex dhig (ctrl+V) dukumeenti "Word" ah. Waxaa laga yaabaa inaad u baahato inaad qoraalka turjumaada u koobi gareyso qeyb-qeyb si aad u ilaaliso qaabka uu qoraalka u qoran yahay.

- 7 Si aad u joojiso tarjumaadda dooro summada joogsiga "stop" oo luuqadda Ingiriisiga dib uga dooro liiska luuqadaha tarjumaadda (si aad u hesho badhanka eeg qodobka 3) ka hor intaadan xirin tuulbaarka.

